

2027年度

# 学生募集要項

## [日本語学科]

I	教育理念・教育目的・教育目標	2	-
II	求める人物像・募集学科・定員	2	-
III	運営元	3	-
IV	出願資格	4	-
V	日本での生活	5	-
VI	奨学金	6	-
VII	入学までの流れ	7	-
VIII	入学試験について	8	-
IX	学費	9	-
X	学費返還規則	10	-
XI	学生寮	11	-
XII	提出書類一覧	12	-
XIII	エントリーシート・入学願書	13	-
XIV	アクセス・校舎概要	21	-
XV	所在地・入学願書等、電子データ送付先	22	-

**\* 文部科学省認定日本語教育機関 申請中**

2027年4月開講に向けて現在申請中のコースです。万が一不認可となった場合は、日本に入国することができません。あらかじめご了承ください。

This course is currently under application for April 2027 enrollment. Please be advised that should approval not be granted, you will not be able to enter Japan.

◆ 教育理念

本校の日本語学科は、日本語教育を通じて、地域社会に貢献し、福祉分野で活躍する人材を育成することを目指します。多文化共生社会の実現を視野に入れ、異なる文化背景を持つ人々が共に成長し、尊重し合う社会を築くための橋渡し役としての役割を果たします。

◆ 教育目的

- ① 福祉現場に必要な日本語能力の習得
- ② 多文化理解の促進と異文化適応力の向上
- ③ 地域社会への貢献
- ④ 感謝の心を持ち、笑顔にあふれる福祉社会の実現に寄与できる人材育成

◆ 教育目標

- ① 本学科卒業までに、「日本語教育の参照枠」が示すB2相当の資格試験(JLPT N2)に合格します。
- ② 5つの言語能力に関して、進学2年コースは「書く、聞く、読む、話す(やり取り)」はC1レベル、「話す(発表)」はB2レベルを、進学1年6か月コースは「書く、聞く、読む、話す(やり取り)」はB2レベル、「話す(発表)」はB1レベルを目指します。
- ③ 「介護のこトバ」の科目を通じて、介護福祉科目を専攻するために必要な基本的な語彙の理解や場面ごとの会話パターンを習得させます。また、介護福祉士になるという将来のビジョンをより明確にし、進学後の専門科目の授業にスムーズに参加できるようにします。

◆ 求める人物像

- ① 本校の教育理念を理解し、福祉分野での活躍と貢献に意欲的な人物
- ② 知識の獲得や日本語力の向上に積極的であり、主体性を持って継続的に学習できる人物
- ③ 日本の文化や習慣、ルールを理解し、モラルを守って、日本での生活に順応できる人物
- ④ 異文化を許容し、異なる考え方の人とも良好な関係を築くことができる、協調性のある人物

◆ 募集学科・定員

キャンパス	学科	コース	修業年限	募集定員	レベル
寛政キャンパス	文化・教養専門課程 日本語学科	進学2年コース	2年	40名	JLPT N4 相当
		進学1年6か月コース	1年6か月	40名	日本語教育の参照枠 A2

◆ 運営元

法人名	社会福祉法人 昌明福祉会
設立	1984年12月
代表者	水谷 昌明
所在地	〒455-0066 愛知県名古屋市港区寛政町6-10
連絡先	TEL:052-381-4122 FAX:052-381-0145

◆ 福祉で40年の実績

社会福祉法人昌明福祉会は名古屋市港区で40年、特別養護老人ホームを運営しています。他には水谷医院、訪問看護、通所リハビリ、デイサービスセンター、地域包括支援センター等、地域に特化した福祉法人であり、20事業所を運営しています。介護サービスの現場で、ケアを見学・体験しながら学ぶことができます。

港寿楽苑 [みなとじゅらくえん]

特別養護老人ホーム、ショートステイ  
認知症対応型通所介護、居宅介護支援事業所

津金の里 [つがねのさと]

デイサービスセンター

正徳の里 [しょうとくのさと]

デイサービスセンター

寛政の里 [かんせいのさと]

サービス付き高齢者向け住宅、デイサービスセンター  
小規模多機能型居宅介護、障害者グループホーム

小碓の里 [おうすのさと]

サービス付き高齢者向け住宅、デイケアセンター  
訪問看護ステーション、診療所

第II港寿楽苑 [だいにみなとじゅらくえん]

特別養護老人ホーム、ショートステイ

敬親庵 [けいしんあん]

グループホーム

港区西部いきいき支援センター

地域包括支援センター


善行寺念仏道場

研修施設

法人沿革

COMPANY HISTORY

1984年12月 (昭和59年)	社会福祉法人昌明福祉会 法人設立
1985年4月 (昭和60年)	特別養護老人ホーム「港寿楽苑」開設 (定員60名) ショートステイ「港寿楽苑」開設 (定員2名)
1985年10月 (昭和60年)	デイサービスセンター「港寿楽苑」 事業開始
1993年4月 (平成5年)	デイサービスセンター「津金の里」 開設
1994年9月 (平成6年)	老人介護支援センター「港寿楽苑」 開設
1998年4月 (平成10年)	デイサービスセンター「正徳の里」 開設
2000年4月 (平成12年)	居宅介護支援事業所「港寿楽苑」 開設
2006年4月 (平成18年)	「名古屋市港区西部地域包括支援センター」 開設 (名古屋市より受託) 「老人介護支援センター「港寿楽苑」事業終了」
2011年1月 (平成23年)	「名古屋市港区西部いきいき支援センター」へ名称変更
2012年4月 (平成24年)	「水谷医院」 開設 水谷医院「小碓デイケアセンター」 開設 グループホーム「結 (ゆい)」 開設 小規模多機能型居宅介護「結 (ゆい)」 開設 高齢者向け住宅「ビレッジ小碓」 開設 高齢者向け住宅「ビレッジ寛政」 開設
2012年7月 (平成24年)	「名古屋市港区西部いきいき支援センター 分室」 開設
2013年10月 (平成25年)	「ビレッジ寛政」・「ビレッジ小碓」、サービス付き高齢者向け住宅に登録
2014年4月 (平成26年)	ユニット型地域密着型介護老人福祉施設 特別養護老人ホーム「第II港寿楽苑」 開設 ユニット型短期入所生活介護施設「第II港寿楽苑」 開設
2014年5月 (平成26年)	「訪問看護ステーション小碓」 開設
2014年7月 (平成26年)	認知症対応型通所介護「寿楽の家」 開設
2016年6月 (平成28年)	水谷医院小碓デイケアセンター「訪問リハビリテーション」 開設
2020年4月 (令和2年)	「グループホーム敬親庵」 開設
2024年4月 (令和6年)	「訪問介護ステーション小碓」 開設



◆ 出願資格 ①～③すべてを満たしている者

① 出願時に日本国籍を有しない者（出願時に日本国永住許可を得ている者を除く。）

② 「出入国管理及び難民認定法」において、入学に支障のない在留資格「留学」を有する者、又は取得できる見込みの者で、次の各号のいずれかに該当する者。尚、出願時に「留学」の在留資格を有せず見込みで出願した者は、入学手続後速やかに「留学」の在留資格に切り替えること。「留学」の在留資格を取得しない場合、入学を取り消すこととする。

1. 外国において、学校教育における12年の課程を修了した者、又は本校に入学までに修了見込みの者。
2. 外国において、学校教育における12年の課程を修了した者と同等以上の学力があると認められる当該国の検定（国の検定に準ずるものを含む。次号において同じ。）に合格した者で、本校に入学までに18歳に達する者。
3. 外国において、高等学校に対応する学校の課程を修了した者（これと同等以上の学力があると認められる当該国の検定に合格した者を含む。）で、我が国の大学に入学するための準備教育を行う施設において、当該課程を修了した者、又は本校に入学までに修了見込みの者。
4. 外国において、高等学校に対応する学校の課程（その修了者が当該外国の学校教育における11年以上の課程を修了したとされるものであること、その他の文部科学大臣が定める基準を満たすものに限る。）で、文部科学大臣が別に指定するものを修了した者。

③ 日本語能力については、下記をご参照ください。次の各号のいずれかに該当するもの。

テスト名(判断基準)	実施機関	レベル
JLPT(日本語能力試験)	国内：(財)日本国際教育支援協会 海外：(独)国際交流基金	N4
日本語NAT-TEST	(株)専門教育出版 日本語NAT-TEST運営委員会	4級
J.TEST实用日本語検定	日本語検定協会/J.TEST日本事務局 株式会社語文研究社	E級 350点以上
JLCT外国人日本語能力検定	(一社)外国人日本語能力検定機構	JCT4
TOPJ 实用日本語運用能力試験	(一財)アジア国際交流奨学財団	初級A-4
国際交流基金日本語基礎テスト JFT-Basic	(独)国際交流基金	200点以上

- ◆ 留学するのにかかる費用(月額に換算する。)
1. 学 費 : 6万円
  2. 寮 費 : 約4万円
  3. 生活費 : 約10万円
  - 合 計 : 約20万円

- ◆ アルバイトで稼げる給料(月額に換算する。)
1. ルール : 週に28時間以内
  2. 平均給料 : 1時間1000~1500円
  - 月 給 : 11,200~168,000円

- \* 生活費には、  
国民健康保険・国民年金等、日本に住んでいる人は納めなければならない費用が含まれている。

毎月の差額: 32,000~88,000円

- \* アルバイトで生活費を賄うことはできるが、**学費・寮費までは賄うことはできない。**

- ◆ 生活費の例(月額に換算する。)

- |                           |                 |
|---------------------------|-----------------|
| 1. 国民健康保険 : 約1,000~1,500円 | 4. 交通 費 : 約2万円  |
| 2. 国民年金 : 約1万円(学生免除制度あり)  | 5. 食 費 : 約4万円   |
| 3. 携帯電話料 : 約1万円           | 6. 買い物など : 約1万円 |

- ◆ 資格外活動許可について

資格外活動許可とは、原則留学生としては、アルバイト等「勉学」以外の活動をする事ができないが、就職体験や生活費を稼ぐために、出入国在留管理局に申請することで、**週に28時間**を限度に、働くことが認められるもの。

- ◆ 資格外活動許可される要件

1. 学生としての本業の「勉学」に影響しない範囲内であること。
2. 週に28時間以内。ただし、学校が定めた長期休暇中は、1日8時間以内であること。
3. 就職活動の一環として職業体験を目的とするものであること。
4. 日本の法令に違反しないこと。
5. 風俗関係の仕事をしないこと。
6. 素行不良ではないこと。

ルールを守りましょう。



◆ 昌明福祉専門学校に進学する場合

1. 入学金20万円免除

- ・ 総出席率95%以上
- ・ 成績GPA 3 以上
- ・ JLPT N2 相当がある
- ・ 先生からの推薦状2通

2. 入学金15万円免除

- ・ 総出席率95%以上
- ・ 成績GPA 2.5 以上
- ・ JLPT N2 相当がある
- ・ 先生からの推薦状1通

3. 入学金10万円免除

- ・ 総出席率90%以上
- ・ 成績GPA 2 以上
- ・ JLPT N3 相当がある
- ・ 先生からの推薦状1通



◆ 入学までの流れ



査証(ビザ)／在留資格証明書(COE)について

日本に入国しようとする外国人の皆さんは、原則として、自国政府の発給する有効な旅券(パスポート)に、日本国政府の発給する査証(ビザ)を取得した上で来日しなければなりません。また、査証を申請するためには、在留資格証明書(COE)の取得が必要です。

在留資格とは、外国人が日本に在留しようとする場合に必要とされる在留の許可です。本校に留学する場合の在留資格は、「留学」です。

試験日	試験科目	試験会場	集合時間
2027年4月入学	・書類選考 ・筆記試験 ・面接試験	願書受け取り後、 別途通知	願書受け取り後、 別途通知
2026年06月12日			
2026年06月19日			
2027年10月入学			
2027年01月22日			
2027年01月29日			

◆ 求める人物像

- ① 本校の教育理念を理解し、福祉分野での活躍と貢献に意欲的な人物
- ② 知識の獲得や日本語力の向上に積極的であり、主体性を持って継続的に学習できる人物
- ③ 日本の文化や習慣、ルールを理解し、モラルを守って、日本ででの生活に順応できる人物
- ④ 異文化を許容し、異なる考え方の人とも良好な関係を築くことができる、協調性のある人物

◆ 入学試験について

【試験概要】

レベル	JLPTのN4レベル相当(参照枠A2相当)
方法	独自のN4レベルの問題集から48問 オンライン選択式で出題(1時間)
問題	文字・語彙 10問
	漢字 30問
	文法 20問
	読解 8問
配点	各2点 / 100点満点(読解は一部4点)
合格基準	70点以上

【内容】

- ・ 〈生活〉〈学校〉〈仕事〉のトピックに関する問題

【方法】

- ・ 受験者にはホームページにアクセスし、オンラインで試験を実施する。
- ・ 実施時間は60分で、結果は自動採点で確認する。
- ・ 書類選考や面接の結果と合わせて総合的に判断する。
- ・ インターネット環境がない地域の場合、問題とマークシートをプリントアウトし配布する。

【合否通知】

- ・ 進学2年コース(2027年4月入学) ⇒ 2026年06月26日
- ・ 進学1年6か月コース(2027年10月入学) ⇒ 2027年02月05日

◆ 学費

- (1) 入学検定料20,000円
- (2) 入学金50,000円
- (3) 教科書代、日本語能力検定試験料は実費とする。
- (4) 学納金は下表のとおりとする。

・ 進学2年コース(4月入学)

	1年次		2年次	
	前期納入費	後期納入費	前期納入費	後期納入費
授業料	325,000円	325,000円	325,000円	325,000円
施設設備費	12,500円	12,500円	12,500円	12,500円
諸経費	45,000円		45,000円	
<b>合計</b>	<b>720,000円</b>		<b>720,000円</b>	

・ 進学1年6か月コース(10月入学)

	1年次		2年次	
	前期納入費	後期納入費	前期納入費	後期納入費
授業料	325,000円	325,000円	325,000円	-
施設設備費	12,500円	12,500円	12,500円	-
諸経費	45,000円		26,000円	-
<b>合計</b>	<b>720,000円</b>		<b>363,500円</b>	

◆ 入学検定料・学費等の振込先

Bank Account Details

銀行	百五銀行	Bank	THE HYAKUGO BANK,LTD.
支店	当知支店	Branch	TOCHI BRANCH
Swift Code	HYKGJPT	Swift Code	HYKGJPT
口座名義	社会福祉法人昌明福祉会	Account Name	Shakaifukushihoujin Shoumei Fukushikai
口座番号	2 3 1 5 3 3	Account No.	2 3 1 5 3 3
銀行住所	〒455-0073愛知県名古屋市港区川西通4丁目13番地1	Bank Address	4-13-1, Kawanishidori, Nagoya Shi Minato Ku, Aichi Ken, 455-0073, Japan

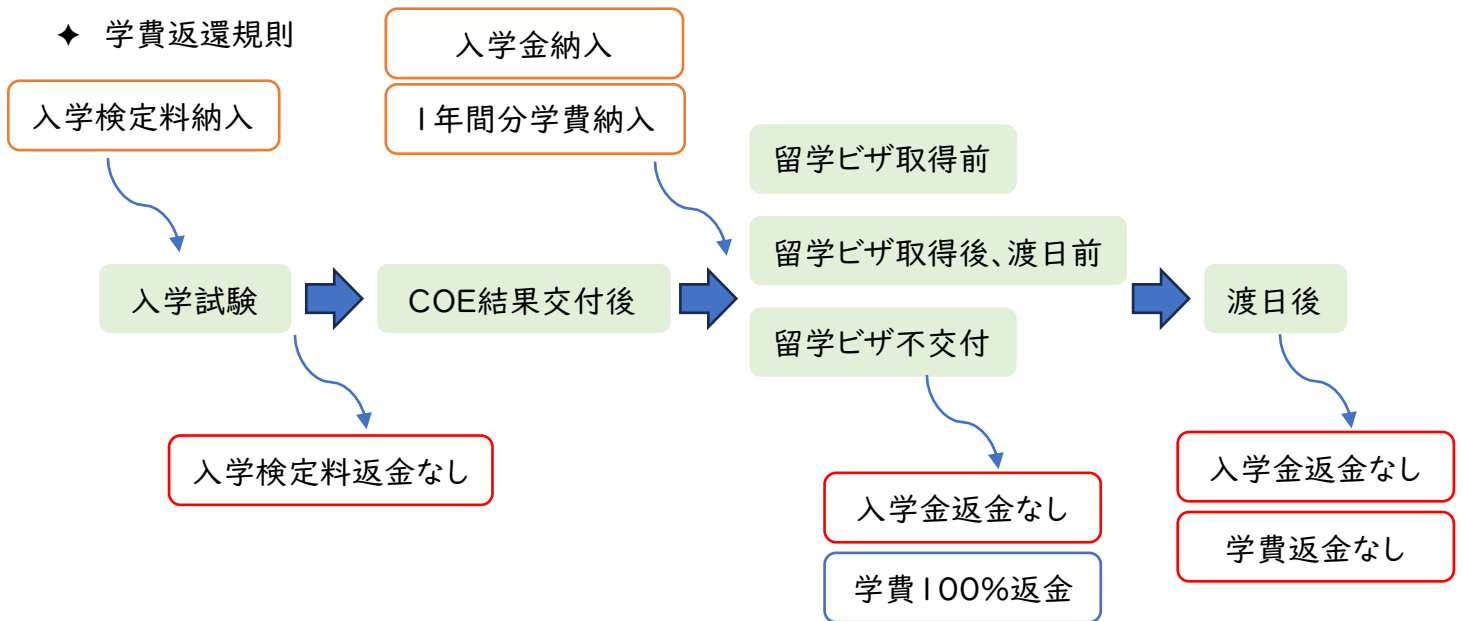
① 送金手数料は**送金者**がご負担ください。 The **remitter** is responsible for remittance fees.

BEN (Beneficiary)  OUR (Applicant)  SHA (Share)

② 日本円の合計金額を、上記の銀行口座へ振り込んでください。 Please transfer the total amount in Japanese yen to the above bank account.

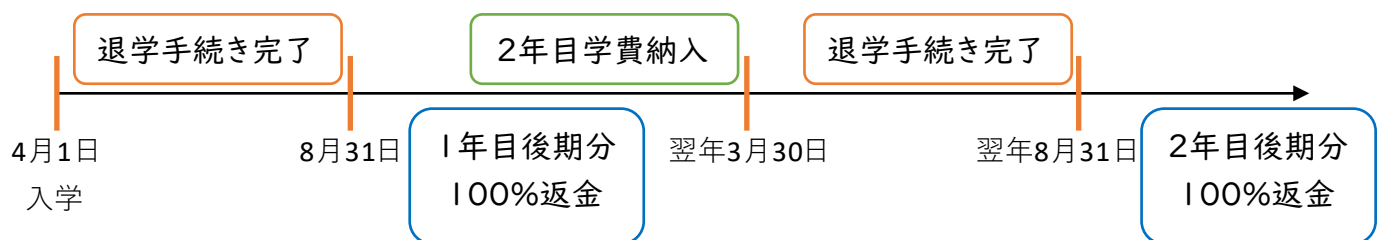
③ その他の教材費はクラス決定後に実費で購入していただきます。 Other materials will be purchased at actual cost after the class is decided.

◆ 学費返還規則

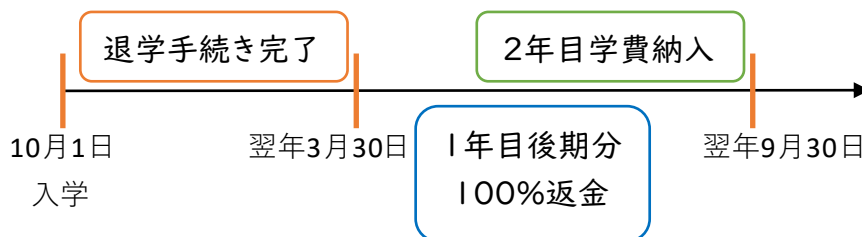


1. 入国が遅れることによる期間短縮の場合、差額は返金いたしません。
2. 入学検定料は在留資格証明書 (COE) の交付、不交付に関わらず、いかなる理由があっても返金いたしません。
3. 返金を受け取るには、タイミング別に、下記の確認事項を行わなければなりません。  
**留学ビザ取得前:** 入学許可書及びCOEの返却  
**留学ビザ取得後、渡日前:** COEの返却と、ビザの失効手続きを行った証明 (パスポートに貼ってあるビザのコピーなど)  
**留学ビザ不交付:** COEの返却し、ビザ不許可の事実確認
4. 解約手数料は20,000円です。これを差し引いての返金になります。

・進学2年コース(4月入学)



・進学1年6か月コース(10月入学)

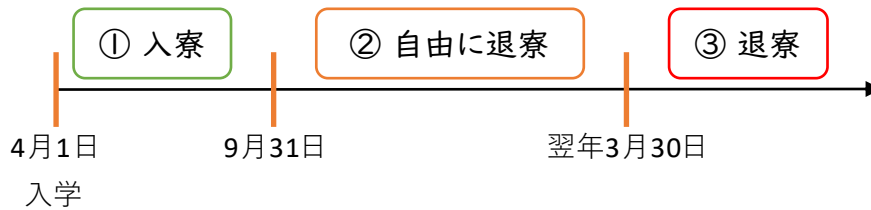


★注意事項★  
 途中退学に関して、次の各号に該当する場合、返還対象にならない。  
 (1)次学期開始の前日までに、退学届の提出及び受理が完了しない場合。  
 (2)学則違反、出席不良等により、退学処分になった場合。

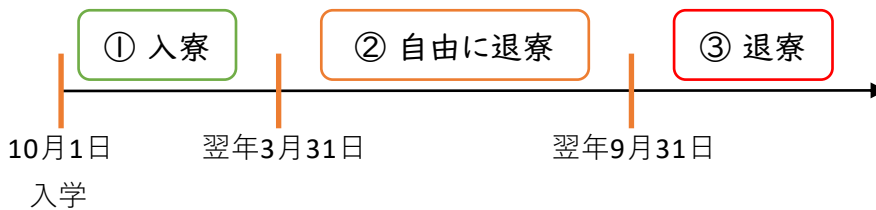
◆ 学生寮

- (1) 学費納入時に、6か月分の寮費も納入してください。
- (2) 預り金は1か月分の寮費です。退寮時に精算して返金します。
- (3) 水道光熱費は定額になるが、異常に高額の場合、別途徴収します。
- (4) 雑費には、共用部分の消耗品が含まれます。

・ 進学2年コース(4月入学)



・ 進学1年6か月コース(10月入学)

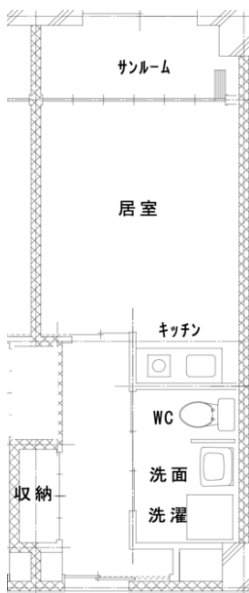


- ① 最初の6か月間、必ず入寮してください。
- ② 7か月目から、12か月目まで、学生寮に住み続けても良いですが、自分で部屋を探して引っ越しすることもできます。
- ③ 13か月目に全員退寮しなければなりません。

\* 不動産紹介制度あり

◆ 間取・設備

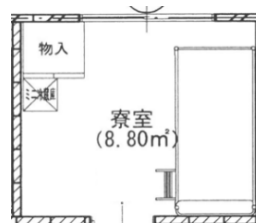
男子寮



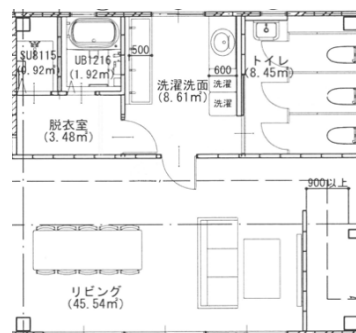
月額料金	
寮費	25,000円
水道光熱費	5,000円
雑費	500円
<b>合計</b>	<b>30,500円</b>

- ・ 人数:2人で1部屋です。
- ・ お風呂は共用になります。
- ・ 鍵のコピーは禁止します。
- ・ 鍵をなくしたら、シリンダー交換費用を弁償してもらいます。

女子寮



月額料金	
寮費	28,000円
水道光熱費	10,000円
雑費	500円
<b>合計</b>	<b>38,500円</b>



- ・ 人数:1人で1部屋です。
- ・ お風呂・トイレは共用になります。
- ・ 鍵のコピーは禁止します。
- ・ 鍵をなくしたら、シリンダー交換費用を弁償してもらいます。

◎	必ず提出
○	該当者のみ
△	提出自由

◆ 提出書類一覧

必要書類		説明	対象者	
入学試験	A. エントリーシート	入学願書等と同時に提出可	◎	
	B. 入学願書	手書きの願書は受け付けません。	◎	
	C. 履歴書			
	D. 就学理由書			
入学選考 <b>合格者のみ</b> 、下記の書類を提出してください。				
在留資格認定証明書交付申請	1. 在留資格認定証明書交付申請書	手書きの申請書は受け付けません。	◎	
	2. 3か月以内に撮影された写真4枚	縦40mm、横30mm、無帽、無背景、正面向きで鮮明なもの。裏に氏名と国籍を記入すること。	◎	
	3. 合格通知書の写し	本校が発行したもの。	◎	
	4. 提出書類等チェックリスト	提出前に、もう一度確認してください。	◎	
	5-1. パスポートの写し	氏名、顔写真、パスポート番号及び有効期限が記載されているページのみ。	◎	
	5-2. 出入国歴を確認できるパスポートのページの写し	過去に日本への出入国歴がある場合に提出してください。	○	
	6. 結核非発病証明書	*必ず提出すること。 詳細は「 <a href="https://jpets.mhlw.go.jp/">https://jpets.mhlw.go.jp/</a> 」をご確認ください。	◎	
	最終学歴に関する書類			
	7. 卒業(見込み)証明書(原本)	在校中の場合、卒業見込み証明書を提出してください。	◎	
	8. 学業成績証明書(原本)	学期毎に記入したもの。	◎	
	9. 出席証明書(原本)	ある場合提出してください。	○	
	留学経費の支払い能力を立証する以下の書類			
	10-1. 経費支弁書(原本)	学費及び日本での滞在費を負担する方(「経費支弁者」といいます。)が作成した「経費支弁書」	◎	
	10-2. 申請者本人と経費支弁者との関係を立証する文書(原本)	親族関係公証書、出生証明書等	◎	
10-3. 経費支弁者の銀行預金残高証明書(原本、過去1年分)	在留資格認定証明書交付申請書類提出時に発行された最新のものを提出してください。なお、株券や投資の証明書は、銀行預金とはみなしません。 合計金額が <b>200万円</b> 以上のもの。	◎		
10-4. 経費支弁者の在職証明書(原本)	経費支弁者の所属する会社等が発行したもの。自営業の場合は、営業許可証等の写しを提出してください。	◎		
10-5. 経費支弁者の収入証明書(原本、過去1年分)	経費支弁者の名義で発行日が3か月以内のもの。	◎		
11. 奨学金支給機関が発行する奨学金受給証明書の写し	日本での滞在費を奨学金でまかなう方は、奨学金支給機関が発行する証明書を提出することにより、上記10-1から10-5に代えることができます。奨学金受給証明書は、奨学金の月額及び支給期間が記載されたものに限りです。	△		
日本語能力を証明する資料				
12. 日本語能力証明書(写し)	出願資格の「日本語能力について」参照してください。	◎		
13. 日本語の学習経験を証明する資料	200時間以上の学習経験があること。	○		
14. 各種確認書	該当がない場合でも要提出	◎		

\* すべての書類は、外国語で作成する場合、原本提出の上に、日本語訳文を付けること。

\* すべての書類は、電子データで作成してください。原本が手書きの場合、PDFに変換して提出すること。

## A. エントリーシート

提出日: \_\_\_\_\_ 年 \_\_\_\_\_ 月 \_\_\_\_\_ 日

参加希望日に ■ してください

試験会場

出願受付締切

試験日	<input type="checkbox"/> 2027年4月入学	願書受け取り後、 別途通知	2026年06月05日
	<input type="checkbox"/> 2026年06月12日		
	<input type="checkbox"/> 2026年06月19日		2027年01月15日
	<input type="checkbox"/> 2027年10月入学		
	<input type="checkbox"/> 2027年01月22日		
	<input type="checkbox"/> 2027年01月29日		

フリガナ		性別	生年月日	年齢
氏名		女	*西暦 年 月 日	歳
国籍・地域		電話	( ) -	
メール				
住所	〒 ( ) - ( )			

学在中の校の	学校名			
	住所			
	電話		メール	

担任教員 確認署名	フリガナ	
	氏名	

⑨ エントリー希望者が学生の場合は、担任教員の氏名をご記入ください。

(次のページも必ず記入してください。)

学	高等学 校		科
	短大・大学		学部
歴	専 門 学 校		
	卒業(見込) 年 月	年 月	卒業見込み

1.介護を目指したきっかけや理由を書いてください。

2.本校を志望した動機を書いてください。

3.あなたの人生の中で一番努力したことについて記入してください。

⑨ 担当教員以外の記入欄について、本人自ら記入すること。400字程度記入すること。

# B. 入学願書

Application for Admission

2027

1. 氏名 Name  
(パスポートと同じ)

Alphabet

2. 生年月日

Date of birth

年 月 日  
Year Month Day

3. 年齢

Age

3. 国籍・地域

Nationality

4. 出生地

Place of Birth

5. 性別

Sex

男 Male  女 Female

6. 配偶者の有無

Marital status

有 Married  無 Single

7. 現住所

Present address

8. 電話番号

Phone No.

9. 旅券番号

Passport No.

10. 有効期限

Expiration Date

年

月

日

Year

Month

Day

11. 来日歴

Visit to Japan

有 Yes  無 No

12. 日本留学の申請歴

Application history

有 Yes  無 No

13. 学歴(初等教育から最終学歴まで) Educational record (from the elementary school)

	学校名 Name of school	住所 Address	入学年・月 Date of admission	卒業年・月 Date of graduation
①			年 月 ~ Year Month	年 月 Year Month
②			年 月 ~ Year Month	年 月 Year Month
③			年 月 ~ Year Month	年 月 Year Month
④			年 月 ~ Year Month	年 月 Year Month
⑤			年 月 ~ Year Month	年 月 Year Month

14. 職歴

Employment history

無 No  有 Yes

	勤務先 Name of company	職種・活動内容 Type of business	就職年・月 Date of employment	退職年・月 Date of resignation
①			年 月 ~ Year Month	年 月 Year Month
②			年 月 ~ Year Month	年 月 Year Month
③			年 月 ~ Year Month	年 月 Year Month

写真  
Photo

40mm×30mm

3か月以内に  
撮影したもの

15. 日本語学習歴 Experience in studying Japanese (You should fill out schools where you studied and are studying.)

教育機関名 Name of school	所在地 Location	学習時間 Period of course		
		開始日 Date of enrollment	終了(予定)日 Date of completion (or scheduled)	これまでの総学習時間 Total hours of lessons till now
		年 月 Year Month	年 月 Year Month	
		年 月 Year Month	年 月 Year Month	

16. 家族 Family

続柄 Relationship	氏名 Name	生年月日 Date of birth	住所 Address	職業 Occupation
父 Father		年 月 日 Year Month Day		
母 Mother		年 月 日 Year Month Day		
		年 月 日 Year Month Day		
		年 月 日 Year Month Day		
		年 月 日 Year Month Day		
		年 月 日 Year Month Day		

17. 経費支弁者 Financial Sponsorship

氏名 Name	学生との関係 Relationship with the applicant
住所 Sponsor's address	電話番号 Phone No.
職業 Occupation	年収(日本円) Annual income      ¥

18. 紹介者 Introducer

氏名 Name	学生との関係 Relationship with the applicant
住所 Sponsor's address	電話番号 Phone No.

作成年月日      年      月      日  
Date      Year      Month      Day

本人署名  
Signature of applicant

## 昌明福祉専門学校 日本語学科

Japanese Language Department of Shoumei Welfare College

### C. 履歴書

RESUME

1. 氏名 Name

(パスポートと同じ)

Alphabet

---

2. 生年月日

Date of birth

年 月 日 年齢  
 Year Month Day Age

---

3. 国籍

Nationality

---

4. 出生地

Place of Birth

---

5. 性別

Sex

男 Male  女 Female

6. 配偶者の有無

Marital status

有 Married  無 Single

7. 現住所

Present address

---

8. 電話番号

Phone No.

---

9. 学歴(初等教育から最終学歴まで) Educational record (from the elementary school)

① ② ③ ④ ⑤ ⑥	学校名	住所	入学年・月	卒業年・月
	Name of school	Address	Date of admission	Date of graduation
			年 月 ~ Year Month	年 月 Year Month
			年 月 ~ Year Month	年 月 Year Month
			年 月 ~ Year Month	年 月 Year Month
			年 月 ~ Year Month	年 月 Year Month
			年 月 ~ Year Month	年 月 Year Month
			年 月 ~ Year Month	年 月 Year Month

10. 職歴

Employment history

無 No  有 Yes

① ②	勤務先	職種・活動内容	就職年・月	退職年・月
	Name of company	Type of occupation	Date of employment	Date of resignation
			年 月 ~ Year Month	年 月 Year Month
			年 月 ~ Year Month	年 月 Year Month

11. 日本語学習歴 Experience in studying Japanese (You should fill out schools where you studied and are studying. )

教育機関名 Name of school	所在地 Location	学習時間 Period of course		
		開始日 Date of enrollment	終了(予定)日 Date of completion (or scheduled)	これまでの総学習時間 Total hours of lessons till now
		年 月 Year Month	年 月 Year Month	
		年 月 Year Month	年 月 Year Month	

12. 日本語試験 受験歴 Examination history of Japanese Language Test

無 No

有 Yes

JLPT(日本語能力試験)

級(レベル)  
Level

13. 日本への出入国歴 Previous stay in Japan

無 No

有 Yes

[ 回 time(s) ]

直近の出入国歴 The latest entry

入国年月日 Date of entry	出国年月日 Date of departure	在留資格 Status of residence	入国目的 Purpose of entry
年 月 日 Year Month Day	年 月 日 Year Month Day		

14. 日本語を学ぶ理由。 Purpose of studying Japanese

※別紙参照

15. 家族 Family

続柄 Relationship	氏名 Name	生年月日 Date of birth	住所 Address	職業 Occupation
父 Father		年 月 日 Year Month Day		
母 Mother		年 月 日 Year Month Day		
		年 月 日 Year Month Day		
		年 月 日 Year Month Day		
		年 月 日 Year Month Day		

16. これまで日本への観光目的以外の入国事前審査(在留資格認定証明書交付申請)をうけたことがありますか。  
Besides tourist visa ,did you apply for any other type (application for certificate of eligibility) of Japanese visa before?

無 No

有 Yes

➡ありの場合、下記に記入

➡If yes ,then fill in the following column

申請年月 Date of application	申請場所 Place of application	入国目的(観光を除く) Purpose of entry	結果 Results
年 月 Year Month			<input type="checkbox"/> 許可 <input type="checkbox"/> 不許可 <input type="checkbox"/> 取下げ Approved Unapproved Withdrawal
年 月 Year Month			<input type="checkbox"/> 許可 <input type="checkbox"/> 不許可 <input type="checkbox"/> 取下げ Approved Unapproved Withdrawal

以上のことは全て事実であり、私が記入したものです。I hereby declare the above statement is true and correct.

作成年月日  
Date

年 月 日  
Year Month Day

本人署名  
Signature of applicant

## D.日本語学習理由<日本語訳文必要>

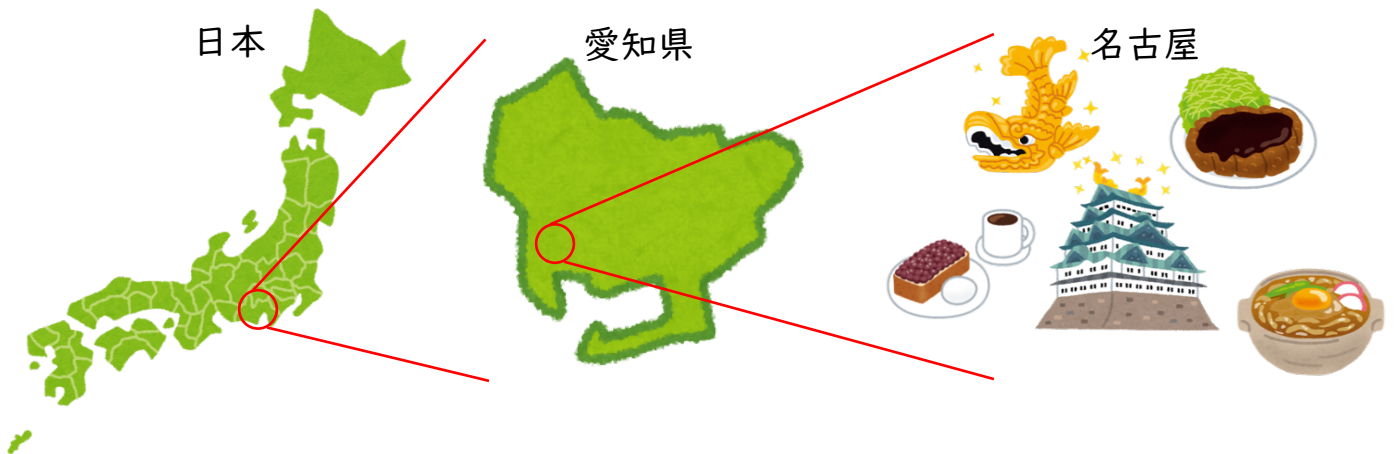
(Write the purpose of studying Japanese concretely and briefly)

日本語を学ぶ理由と将来の目標。(具体的かつ簡潔に書いてください。)

Purpose of studying Japanese and future goal. Please state your reason concretely and concisely.



◆ 本校への交通案内



最寄り駅:

あおなみ線【荒子川公園駅】より 徒歩5分

最寄りバス停:

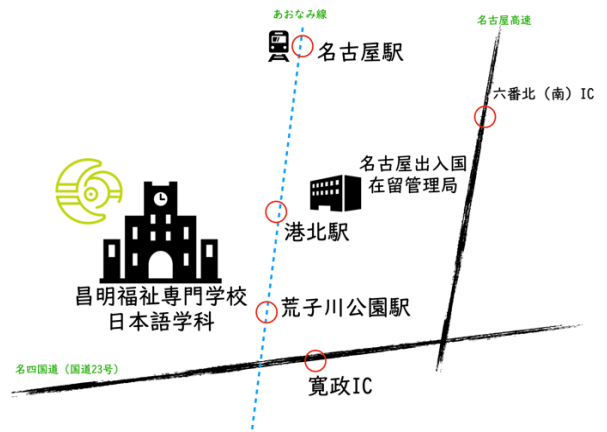
名古屋市営バス【荒子川公園北】より 徒歩2分

名四国道(国道23号):

【寛政IC】より 車5分

名古屋高速4号東海線:

【六番北(南)IC】より 車15分



◆ 校舎概要

学科	室名	面積 (㎡)	定員 (名)	概要
介護福祉学科	実習室 1	76.61	43	普段は介護福祉学科の座学を行い、可動壁を外すと、大ホールにもなります。 和室で茶道や生け花など日本文化論の授業を行います。 シーツ交換などの実習を行うため、ベッドや車椅子などたくさん並んでいます。 入浴介助などを習うため、浴槽やシャワーが整備してあります。 介護の仕事の介護食を作ることを習うため、ガスコンロが整備してあります。
	実習室 2	74.57		
	介護研修室 1	9.72		
	介護研修室 2	104.23		
	入浴研修室	77.22		
	家政研修室	77.03		
日本語学科	教室 1	32.86	20	日本語学科の座学を行います。
	教室 2	33.57		

メモ:

◆ 所在地 ・ 問い合わせ先

住所: 〒455-0066 愛知県名古屋市港区寛政町6丁目21-2

TEL:052-665-6526

FAX: 052-665-6527

Mail:nihon@shoumei.or.jp (入学願書等、電子データ送付先)

個人情報保護について

▶本学は、個人情報の重要性を認識し、責任をもって情報の保護に努めています。受験生からいただいた個人情報は、漏洩防止・管理・廃棄を適切に行い、第三者への提供・開示等は一切行いません。

▶入学願書等に記入されたすべての個人情報は、入学試験事務処理を行うために利用します。また、本学で入学の意志を確認し、入学手続きを完了した受験者の情報は、使用目的を明確にし、制限した上で学生情報の基礎データとして活用します。予めご了承ください。